




RACCORDS PEX & PE-RT EXPANSION À FROID - CSA F-1960



Cold Expansion Ring - ASTM F-1960		interne	carton	\$
	#780044005 1/2 ANNEAU D'EXPENSION PEX - F-1960	100	1000	1.20
	#780044007 3/4 ANNEAU D'EXPENSION PEX - F-1960	50	500	1.70
	#780044010 1 ANNEAU D'EXPENSION PEX - F-1960	50	300	3.30
	#780044012 1 1/4 ANNEAU D'EXPENSION PEX - F-1960	25	200	7.00
	#780044015 1 1/2 ANNEAU D'EXPENSION PEX - F-1960	10	100	9.00
	#780044020 2 ANNEAU D'EXPENSION PEX - F-1960	10	50	17.00

Poly Alloy Tee - ASTM F-1960		interne	carton	\$
	#894001005 1/2 F-1960 - TÉ - POLY-ALLIAGE - EXP. À FROID - NOIR	25	500	7.00
	#894001007 3/4 F-1960 - TÉ - POLY-ALLIAGE - EXP. À FROID - NOIR	25	200	12.25
	#894001010 1 F-1960 - TÉ - POLY-ALLIAGE - EXP. À FROID - NOIR	25	100	20.20
	#894001012 1 1/4 F-1960 - TÉ - POLY-ALLIAGE - EXP. À FROID - NOIR	50	1	81.00
	#894001015 1 1/2 F-1960 - TÉ - POLY-ALLIAGE - EXP. À FROID - NOIR	50	1	123.00
	#894001020 2 F-1960 - TÉ - POLY-ALLIAGE - EXP. À FROID - NOIR	50	1	255.00

Poly Alloy Tee - ASTM F-1960		interne	carton	\$
	#894001334 1/2 X 1/2 X 3/4 F-1960 - TÉ - POLY-ALLIAGE - EXP. À FROID - NOIR	25	400	10.00
	#894001433 3/4 X 1/2 X 1/2 F-1960 - TÉ - POLY-ALLIAGE - EXP. À FROID - NOIR	25	350	8.80
	#894001434 3/4 X 1/2 X 3/4 F-1960 - TÉ - POLY-ALLIAGE - EXP. À FROID - NOIR	25	250	12.00
	#894001443 3/4 X 3/4 X 1/2 F-1960 - TÉ - POLY-ALLIAGE - EXP. À FROID - NOIR	25	250	10.50
	#894001445 3/4 X 3/4 X 1 F-1960 - TÉ - POLY-ALLIAGE - EXP. À FROID - NOIR	25	150	14.00
	#894001544 1 X 3/4 X 3/4 F-1960 - TÉ - POLY-ALLIAGE - EXP. À FROID - NOIR	25	150	15.10
	#894001545 1 X 3/4 X 1 F-1960 - TÉ - POLY-ALLIAGE - EXP. À FROID - NOIR	25	100	24.20
	#894001553 1 X 1 X 1/2 F-1960 - TÉ - POLY-ALLIAGE - EXP. À FROID - NOIR	25	150	23.00
	#894001554 1 X 1 X 3/4 F-1960 - TÉ - POLY-ALLIAGE - EXP. À FROID - NOIR	25	125	23.90
	#894001654 1 1/4 X 1 X 3/4 F-1960 - TÉ - POLY-ALLIAGE - EXP. À FR. - NOIR	50	1	55.00
	#894001655 1 1/4 X 1 X 1 F-1960 - TÉ - POLY-ALLIAGE - EXP. À FR. - NOIR	50	1	63.00

Poly Alloy Tee - ASTM F-1960

interne

carton

\$


	#894001664	1 1/4 X 1 1/4 X 3/4 F-1960 - TÉ - POLY-ALLIAGE - EXP. À FR. - NOIR	50	1	62.00
	#894001665	1 1/4 X 1 1/4 X 1 F-1960 - TÉ - POLY-ALLIAGE - EXP. À FR. - NOIR	50	1	69.00
	#894001754	1 1/2 X 1 X 3/4 F-1960 - TÉ - POLY-ALLIAGE - EXP. À FR. - NOIR	50	1	60.00
	#894001755	1 1/2 X 1 X 1 F-1960 - TÉ - POLY-ALLIAGE - EXP. À FR. - NOIR	50	1	77.00
	#894001764	1 1/2 X 1 1/4 X 3/4 F-1960 - TÉ - POLY-ALLIAGE - EXP. À FR. - NOIR	50	1	79.00
	#894001765	1 1/2 X 1 1/4 X 1 F-1960 - TÉ - POLY-ALLIAGE - EXP. À FR. - NOIR	50	1	85.00
	#894001766	1 1/2 X 1 1/4 X 1 1/4 F-1960 - TÉ - POLY-ALLIAGE - EXP. À FR. - NOIR	50	1	98.00
	#894001774	1 1/2 X 1 1/2 X 3/4 F-1960 - TÉ - POLY-ALLIAGE - EXP. À FR. - NOIR	50	1	84.00
	#894001775	1 1/2 X 1 1/2 X 1 F-1960 - TÉ - POLY-ALLIAGE - EXP. À FR. - NOIR	50	1	91.00
	#894001776	1 1/2 X 1 1/2 X 1 1/4 F-1960 - TÉ - POLY-ALLIAGE - EXP. À FR. - NOIR	50	1	106.00
	#894001877	2 X 1 1/2 X 1 1/2 F-1960 - TÉ - POLY-ALLIAGE - EXP. À FR. - NOIR	50	1	178.00
	#894001884	2 X 2 X 3/4 F-1960 - TÉ - POLY-ALLIAGE - EXP. À FR. - NOIR	50	1	160.00
	#894001885	2 X 2 X 1 F-1960 - TÉ - POLY-ALLIAGE - EXP. À FR. - NOIR	50	1	175.00
	#894001886	2 X 2 X 1 1/4 F-1960 - TÉ - POLY-ALLIAGE - EXP. À FR. - NOIR	50	1	189.00
	#894001887	2 X 2 X 1 1/2 F-1960 - TÉ - POLY-ALLIAGE - EXP. À FR. - NOIR	50	1	200.00

Poly Alloy Elbow - ASTM F-1960

interne

carton

\$

	#894006005	1/2 F-1960 - COUDE 90 - POLY-ALLIAGE - EXP. À FROID - NOIR	25	900	5.50
	#894006007	3/4 F-1960 - COUDE 90 - POLY-ALLIAGE - EXP. À FROID - NOIR	25	350	9.00
	#894006010	1 F-1960 - COUDE 90 - POLY-ALLIAGE - EXP. À FROID - NOIR	50	150	20.00
	#894006012	1 1/4 F-1960 - COUDE 90 - POLY-ALLIAGE - EXP. À FROID - NOIR	50	1	68.00
	#894006015	1 1/2 F-1960 - COUDE 90 - POLY-ALLIAGE - EXP. À FROID - NOIR	50	1	87.00
	#894006020	2 F-1960 - COUDE 90 - POLY-ALLIAGE - EXP. À FROID - NOIR	50	1	194.00
	#894006043	3/4 X 1/2 F-1960 - COUDE 90 - POLY-ALLIAGE - EXP. À FROID - NOIR	25	550	7.20

Poly Alloy MPT Elbow - ASTM F-1960

interne

carton

\$

	#894010005	1/2 F-1960 x MALE COUDE 90 - POLY-ALLIAGE - EXP. À FROID - NOIR	10	600	9.50
---	------------	---	----	-----	------

Poly Alloy MPT Elbow - ASTM F-1960	interne	carton	\$
------------------------------------	---------	--------	----



#894001664			
1 1/4 X 1 1/4 X 3/4 F-1960 TÉ - POLY-ALLIAGE - EXP. À FR. - NOIR	50	1	62.00

Poly Alloy Coupling - ASTM F-1960	interne	carton	\$
-----------------------------------	---------	--------	----



#894029005			
1/2 F-1960 - MANCHON - POLY-ALLIAGE - EXP. À FROID - NOIR	25	1250	4.25
#894029007			
3/4 F-1960 - MANCHON - POLY-ALLIAGE - EXP. À FROID - NOIR	25	500	6.50
#894029010			
1 F-1960 - MANCHON - POLY-ALLIAGE - EXP. À FROID - NOIR	50	250	10.00
#894029012			
1 1/4 F-1960 - MANCHON - POLY-ALLIAGE - EXP. À FROID - NOIR	50	1	39.00
#894029015			
1 1/2 F-1960 - MANCHON - POLY-ALLIAGE - EXP. À FROID - NOIR	50	1	52.00
#894029020			
2 F-1960 - MANCHON - POLY-ALLIAGE - EXP. À FROID - NOIR	50	1	121.00
#894029043			
3/4 x 1/2 F-1960 - MANCHON - POLY-ALLIAGE - EXP. À FROID - NOIR	25	600	5.25
#894029054			
1 X 3/4 F-1960 - MANCHON - POLY-ALLIAGE - EXP. À FROID - NOIR	25	250	8.70
#894029064			
1 1/4 X 3/4 F-1960 - MANCHON - POLY-ALLIAGE - EXP. À FROID - NOIR	100	1	36.00
#894029065			
1 1/4 X 1 F-1960 - MANCHON - POLY-ALLIAGE - EXP. À FROID - NOIR	100	1	34.00
#894029074			
1 1/2 X 3/4 F-1960 - MANCHON - POLY-ALLIAGE - EXP. À FROID - NOIR	50	1	41.00
#894029075			
1 1/2 X 1 F-1960 - MANCHON - POLY-ALLIAGE - EXP. À FROID - NOIR	50	1	42.00
#894029076			
1 1/2 X 1 1/4 F-1960 - MANCHON - POLY-ALLIAGE - EXP. À FROID - NOIR	50	1	49.00
#894029087			
2 X 1 1/2 F-1960 - MANCHON - POLY-ALLIAGE - EXP. À FROID - NOIR	50	1	93.00

Poly Alloy MPT Adapter - ASTM F-1960	interne	carton	\$
--------------------------------------	---------	--------	----



#894036005			
1/2 F-1960 x MALE ADAPTATEUR - POLY-ALLIAGE - EXP. À FR. - NOIR	25	850	7.70
#894036007			
3/4 F-1960 x MALE ADAPTATEUR - POLY-ALLIAGE - EXP. À FR. - NOIR	25	850	9.60

Plastic Insert Plug - ASTM F-1960	interne	carton	\$
-----------------------------------	---------	--------	----




#894043005			
1/2 F-1960 - BOUCHON - POLY-ALLIAGE - EXP. À FROID - NOIR	100	100	2.50
#894043007			
3/4 F-1960 - BOUCHON - POLY-ALLIAGE - EXP. À FROID - NOIR	25	900	4.75
#894043010			
1 F-1960 - BOUCHON - POLY-ALLIAGE - EXP. À FROID - NOIR	25	500	7.50
#894043012			
1 1/4 F-1960 - BOUCHON - POLY-ALLIAGE - EXP. À FROID - NOIR	150	1	28.00
#894043015			
1 1/2 F-1960 - BOUCHON - POLY-ALLIAGE - EXP. À FROID - NOIR	100	1	37.00
#894043020			
2 F-1960 - BOUCHON - POLY-ALLIAGE - EXP. À FROID - NOIR	100	1	80.00

Drop Ear Elbow - ASTM F-1960



			interne	carton	\$
#788014005	1/2	F-1960 x FEM COUDE À OREILLE (3 OR.) - LAITON S.P. -EXP. À FR.	10	100	29.90
#788014007	3/4	F-1960 x FEM COUDE À OREILLE (3 OR.) - LAITON S.P. -EXP. À FR.	10	50	61.70
#788014043	3/4 X 1/2	F-1960 x FEM COUDE À OREILLE (3 OR.) - LAITON S.P. -EXP. À FR.	10	50	53.80

PEX x FIP Brass Adapters (NL) - ASTM F-1960



			interne	carton	\$
#788035005	1/2	F-1960 x FEM ADAPTATEUR - LAITON S.P. -EXP. À FR.	25	200	18.40
#788035007	3/4	F-1960 x FEM ADAPTATEUR - LAITON S.P. -EXP. À FR.	25	150	30.50
#788035010	1	F-1960 x FEM ADAPTATEUR - LAITON S.P. -EXP. À FR.	50	100	50.40
#788035012	1 1/4	F-1960 x FEM ADAPTATEUR - LAITON S.P. -EXP. À FR.	0	10	92.00
#788035015	1 1/2	F-1960 x FEM ADAPTATEUR - LAITON S.P. -EXP. À FR.	0	10	126.00
#788035020	2	F-1960 x FEM ADAPTATEUR - LAITON S.P. -EXP. À FR.	0	10	230.00
#788035034	1/2 X 3/4	F-1960 x FEM ADAPTATEUR - LAITON S.P. -EXP. À FR.	25	150	27.80
#788035043	3/4 X 1/2	F-1960 x FEM ADAPTATEUR - LAITON S.P. -EXP. À FR.	25	300	22.80
#788035045	3/4 X 1	F-1960 x FEM ADAPTATEUR - LAITON S.P. -EXP. À FR.	25	150	43.30

PEX x MIP Brass Adapters - ASTM F-1960



			interne	carton	\$
#788036005	1/2	F-1960 x MALE ADAPTATEUR - LAITON S.P. -EXP. À FR.	50	300	16.00
#788036007	3/4	F-1960 x MALE ADAPTATEUR - LAITON S.P. -EXP. À FR.	25	200	25.90
#788036010	1	F-1960 x MALE ADAPTATEUR - LAITON S.P. -EXP. À FR.	10	200	43.90
#788036012	1 1/4	F-1960 x MALE ADAPTATEUR - LAITON S.P. -EXP. À FR.	0	10	108.00
#788036015	1 1/2	F-1960 x MALE ADAPTATEUR - LAITON S.P. -EXP. À FR.	0	10	149.00
#788036020	2	F-1960 x MALE ADAPTATEUR - LAITON S.P. -EXP. À FR.	0	10	230.00
#788036034	1/2 X 3/4	F-1960 x MALE ADAPTATEUR - LAITON S.P. -EXP. À FR.	25	200	23.20
#788036043	3/4 X 1/2	F-1960 x MALE ADAPTATEUR - LAITON S.P. -EXP. À FR.	25	250	23.70
#788036045	3/4 X 1	F-1960 x MALE ADAPTATEUR - LAITON S.P. -EXP. À FR.	10	150	38.50
#788036054	1 X 3/4	F-1960 x MALE ADAPTATEUR - LAITON S.P. -EXP. À FR.	10	150	40.50

PEX SWT Brass Adapter (NL) - ASTM F-1960



			interne	carton	\$
#788037005	1/2	F-1960 x SOUDÉ MALE ADAPTATEUR - LAITON S.P. -EXP. À FR.	50	500	11.30
#788037007	3/4	F-1960 x SOUDÉ MALE ADAPTATEUR - LAITON S.P. -EXP. À FR.	25	300	21.00
#788037010	1	F-1960 x SOUDÉ MALE ADAPTATEUR - LAITON S.P. -EXP. À FR.	25	200	36.50

PEX SWT Brass Adapter (NL) - ASTM F-1960 cont'd

interne

carton

\$



#788037012	1 1/4 F-1960 x SOUDÉ MALE ADAPTATEUR - LAITON S.P. -EXP. À FR.	0	10	56.00
#788037015	1 1/2 F-1960 x SOUDÉ MALE ADAPTATEUR - LAITON S.P. -EXP. À FR.	0	10	83.00
#788037020	2 F-1960 x SOUDÉ MALE ADAPTATEUR - LAITON S.P. -EXP. À FR.	0	10	207.00
#788037034	1/2 X 3/4 F-1960 x SOUDÉ MALE ADAPTATEUR - LAITON S.P. -EXP. À FR.	25	500	18.00
#788038005	1/2 F-1960 x SOUDÉ FEM ADAPTATEUR - LAITON S.P. -EXP. À FR.	50	600	10.70
#788038007	3/4 F-1960 x SOUDÉ FEM ADAPTATEUR - LAITON S.P. -EXP. À FR.	25	250	20.50
#788038010	1 F-1960 x SOUDÉ FEM ADAPTATEUR - LAITON S.P. -EXP. À FR.	10	100	38.20
#788038012	1 1/4 F-1960 x SOUDÉ FEM ADAPTATEUR - LAITON S.P. -EXP. À FR.	0	10	68.00
#788038015	1 1/2 F-1960 x SOUDÉ FEM ADAPTATEUR - LAITON S.P. -EXP. À FR.	0	10	97.00
#788038045	3/4 X 1 F-1960 x SOUDÉ FEM ADAPTATEUR - LAITON S.P. -EXP. À FR.	10	100	31.60

3/4" PEX Inlet Manifold - ASTM F-1960 - Closed End

interne

carton

\$



#8921070003	3/4 F-1960 - Colecteur, 3 sorties 1/2 F-1960, Fermé	10	0	34.20
#8921070004	3/4 F-1960 - Colecteur, 4 sorties 1/2 F-1960, Fermé	10	0	41.50
#8921070006	3/4 F-1960 - Colecteur, 6 sorties 1/2 F-1960, Fermé	10	0	56.30
#8921100004	1 F-1960 - Colecteur, 4 sorties 1/2 F-1960, Fermé	10	0	57.60
#8921100006	1 F-1960 - Colecteur, 6 sorties 1/2 F-1960, Fermé	10	0	136.80

3/4" PEX Inlet Manifold - ASTM F-1960 - Flow Through

interne

carton

\$



#8920070702	3/4 F-1960 - Colecteur, 2 sorties 1/2 F-1960 x 3/4 F-1960 - Ouvert	10	0	26.20
#8920070703	3/4 F-1960 - Colecteur, 3 sorties 1/2 F-1960 x 3/4 F-1960 - Ouvert	10	0	34.00
#8920070704	3/4 F-1960 - Colecteur, 4 sorties 1/2 F-1960 x 3/4 F-1960 - Ouvert	10	0	45.80
#8920070706	3/4 F-1960 - Colecteur, 6 sorties 1/2 F-1960 x 3/4 F-1960 - Ouvert	10	0	56.70
#8920101004	1 F-1960 - Colecteur, 4 sorties 1/2 F-1960 x 1 F-1960 - Ouvert	10	0	90.90
#8920101006	1 F-1960 - Colecteur, 6 sorties 1/2 F-1960 x 1 F-1960 - Ouvert	10	0	86.80
#8920100704	1 F-1960 - Colecteur, 4 sorties 1/2 F-1960 x 3/4 F-1960 - Ouvert	10	0	89.90
#8920100706	1 F-1960 - Colecteur, 6 sorties 1/2 F-1960 x 3/4 F-1960 - Ouvert	10	0	121.50

3/4" PEX Inlet Manifold - ASTM F-1960 Opposite Branches

interne

carton

\$



#8921070003O	3/4 F-1960 - Colecteur, 3 sorties 1/2 F-1960, Fermé à branches opposées	10	0	40.90
#8921070004O	3/4 F-1960 - Colecteur, 4 sorties 1/2 F-1960, Fermé à branches opposées	10	0	43.00
#8921070008O	3/4 F-1960 - Colecteur, 8 sorties 1/2 F-1960, Fermé à branches opposées	10	0	73.10
#8920070703O	3/4 F-1960 - Colecteur, 3 sorties 1/2 F-1960 x 3/4 F-1960 - Ouv. à br. opp.	10	0	44.00
#8920070704O	3/4 F-1960 - Colecteur, 4 sorties 1/2 F-1960 x 3/4 F-1960 - Ouv. à br. opp.	10	0	44.00
#8920070706O	3/4 F-1960 - Colecteur, 6 sorties 1/2 F-1960 x 3/4 F-1960 - Ouv. à br. opp.	10	0	56.20

Copper Stub Out Elbow - ASTM F-1960

interne

carton

\$



#788015001	3/8 x 4 x 6 F-1960 COUDE CHAMBRE - CUIVRE - EXPENSION À FROID	100	25	42.00
#788015002	1/2 x 4 x 6 F-1960 COUDE CHAMBRE - CUIVRE - EXPENSION À FROID	100	50	40.00
#7880150028	1/2 x 4 x 8 F-1960 COUDE CHAMBRE - CUIVRE - EXPENSION À FROID	100	50	47.00
#788015003	3/4 x 4 x 6 F-1960 COUDE CHAMBRE - CUIVRE - EXPENSION À FROID	75	25	73.00
#788016002	1/2 x 4 x 6 F-1960 COUDE CHAMBRE avec OREILLES - CU. - EXPE. À FR.	100	25	48.00
#788016003	1/2 x 4 x 8 F-1960 COUDE CHAMBRE avec OREILLES - CU. - EXPE. À FR.	100	25	55.00
#788016004	3/4 x 4 x 8 F-1960 COUDE CHAMBRE avec OREILLES - CU. - EXPE. À FR.	100	25	81.00